

# ÉVES JELENTÉS | ELEMZÉS

ENERGETIKAI SZAKREFERENS SZOLGÁLTATÁSHOZ

PANNON ÉPÍTŐMŰHELY KFT. | BUDAPEST | 2020



A+

A

B

C

D

E

F

G

H

I



# ÉVES JELENTÉS

## ENERGETIKAI SZAKREFERENS SZOLGÁLTATÁSHOZ

**2020**

**PROVIDENT PÉNZÜGYI ZRT.**

BUDAPEST | 1082 | FUTÓ U. 47-53.



### KÉSZÍTETTE

PANNON ÉPÍTŐMŰHELY KFT.



1117 | BUDAPEST | SZERÉMI ÚT 7/A.

### KAPCSOLATTARTÓ

LENGYEL KRISTÓF

ENERGETIKAI ÜZLETÁG-IGAZGATÓ

lengyel.kristof@pannonmuhely.hu | + 36 30 708 30 26

## TARTALOMJEGYZÉK

1	Gazdálkodó szervezet adatai.....	6
2	Éves elemzés .....	7
2.1	Energiafelhasználás .....	7
2.1.1	Összesített mérleg.....	7



## 1 GAZDÁLKODÓ SZERVEZET ADATAI

---

<b>Név</b>	→	<b>Provident Pénzügyi Zrt.</b>
<b>Székhely</b>	→	1082 Budapest, Futó utca 47-53.
<b>Adószám</b>	→	12590687-1-44
<b>Cégjegyzékszám</b>	→	01 10 044542
<b>Fő tevékenység</b>	→	6492. Egyéb hitelnyújtás
<b>Szakreferensi tevékenység kezdete</b>	→	2020. január
<b>Adatszolgáltató</b>	→	Zeleszkó-Zachariás Zsuzsanna

## 2 ÉVES ELEMZÉS

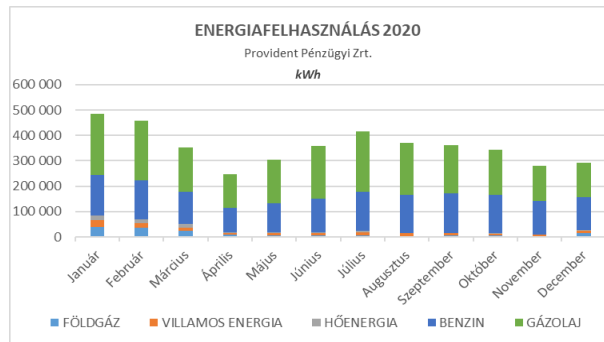
### 2.1 ENERGIAFELHASZNÁLÁS

#### 2.1.1 ÖSSZESÍTETT MÉRLEG

##### 2.1.1.1 A FELHASZNÁLT ENERGIÁK MÉRTÉKE KWH BÁZISON

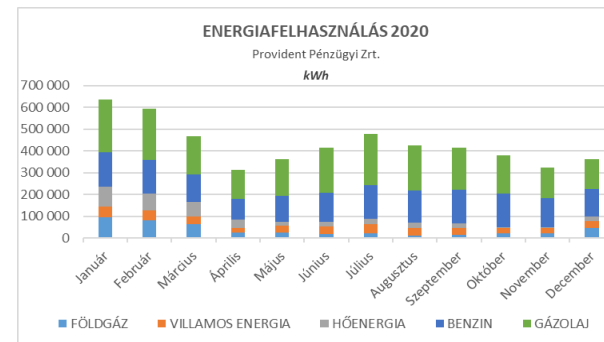
###### 2.1.1.1.1 Mérés alapján

2020	FÖLDGÁZ	VILLAMOS ENERGIÁ	HŐENERGIÁ	BENZIN	GÁZOLAJ
	kWh	kWh	kWh	kWh	kWh
Január	40 394	26 820	16 797	159 088	240 293
Február	35 559	19 815	13 493	154 390	235 650
Március	25 242	11 854	14 319	125 576	176 537
Április	8 835	7 379	3 304	96 057	132 927
Május	7 496	9 255	1 101	116 241	170 429
Június	5 510	10 965	1 377	133 649	207 860
Július	5 292	13 731	4 406	153 372	237 650
Augusztus	3 515	12 458	551	149 222	204 415
Szeptember	5 244	9 076	0	156 844	190 337
Október	7 154	6 017	1 101	151 841	176 547
November	3 392	5 820	0	133 162	138 956
December	14 573	10 308	1 928	129 491	136 214



###### 2.1.1.1.2 Költségek alapján számított

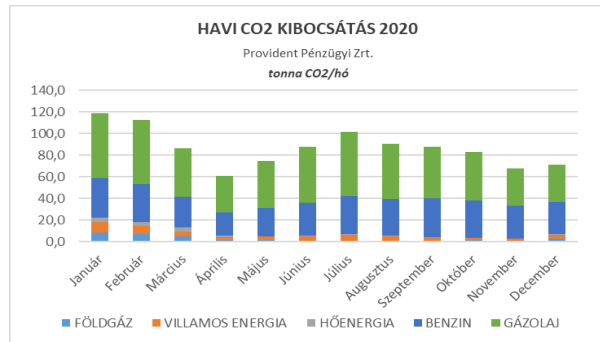
2020	FÖLDGÁZ	VILLAMOS ENERGIÁ	HŐENERGIÁ	BENZIN	GÁZOLAJ
	kWh	kWh	kWh	kWh	kWh
Január	94 771	50 603	89 649	159 088	240 293
Február	80 915	46 122	76 574	154 390	235 650
Március	63 341	37 077	65 810	125 576	176 537
Április	25 512	22 178	36 789	96 057	132 927
Május	24 799	31 575	19 340	116 241	170 429
Június	19 516	34 084	19 935	133 649	207 860
Július	20 266	42 928	24 771	153 372	237 650
Augusztus	9 634	37 640	22 883	149 222	204 415
Szeptember	15 382	29 506	21 219	156 844	190 337
Október	20 848	25 751	4 672	151 841	176 547
November	20 221	26 950	3 501	133 162	138 956
December	46 995	32 139	18 301	129 491	136 214



## 2.1.1.2 A FELHASZNÁLT ENERGIÁK MÉRTÉKE CO<sub>2</sub> KIBOCSÁTÁS BÁZISON A KÖVETKEZŐ.

### 2.1.1.2.1 Mérés alapján

2020	FÖLDGÁZ	VILLAMOS ENERGIÁ	HŐENERGIÁ	BENZIN	GÁZOLAJ
	t CO <sub>2</sub>	t CO <sub>2</sub>	t CO <sub>2</sub>	t CO <sub>2</sub>	t CO <sub>2</sub>
Január	8,2	9,8	4,6	36,1	60,6
Február	7,2	7,2	3,7	35,0	59,4
Március	5,1	4,3	3,9	28,5	44,5
Április	1,8	2,7	0,9	21,8	33,5
Május	1,5	3,4	0,3	26,4	42,9
Június	1,1	4,0	0,4	30,3	52,4
Július	1,1	5,0	1,2	34,8	59,9
Augusztus	0,7	4,5	0,2	33,8	51,5
Szeptember	1,1	3,3	0,0	35,6	48,0
Október	1,5	2,2	0,3	34,4	44,5
November	0,7	2,1	0,0	30,2	35,0
December	3,0	3,8	0,5	29,4	34,3



### 2.1.1.2.2 Költségek alapján számított

2020	FÖLDGÁZ	VILLAMOS ENERGIÁ	HŐENERGIÁ	BENZIN	GÁZOLAJ
	t CO <sub>2</sub>	t CO <sub>2</sub>	t CO <sub>2</sub>	t CO <sub>2</sub>	t CO <sub>2</sub>
Január	19,2	18,5	24,5	36,1	60,6
Február	16,4	16,8	20,9	35,0	59,4
Március	12,9	13,5	18,0	28,5	44,5
Április	5,2	8,1	10,0	21,8	33,5
Május	5,0	11,5	5,3	26,4	42,9
Június	4,0	12,4	5,4	30,3	52,4
Július	4,1	15,7	6,8	34,8	59,9
Augusztus	2,0	13,7	6,2	33,8	51,5
Szeptember	3,1	10,8	5,8	35,6	48,0
Október	4,2	9,4	1,3	34,4	44,5
November	4,1	9,8	1,0	30,2	35,0
December	9,5	11,7	5,0	29,4	34,3

